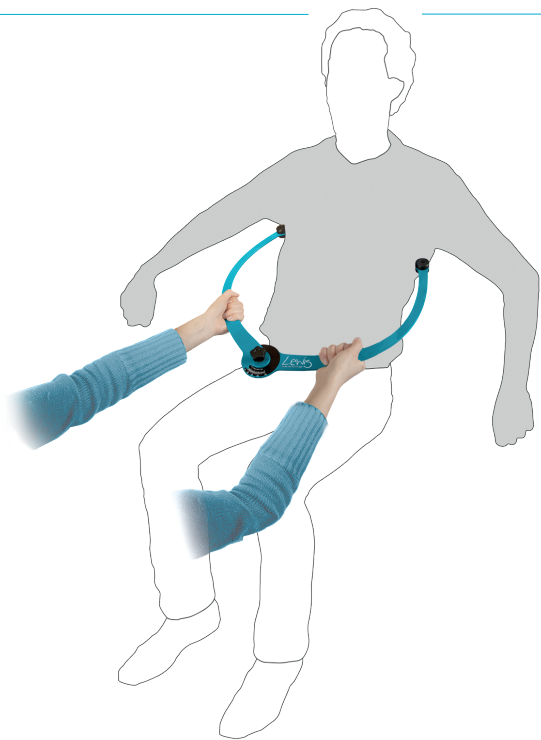


# Lewis Caliper

Meetinstructie

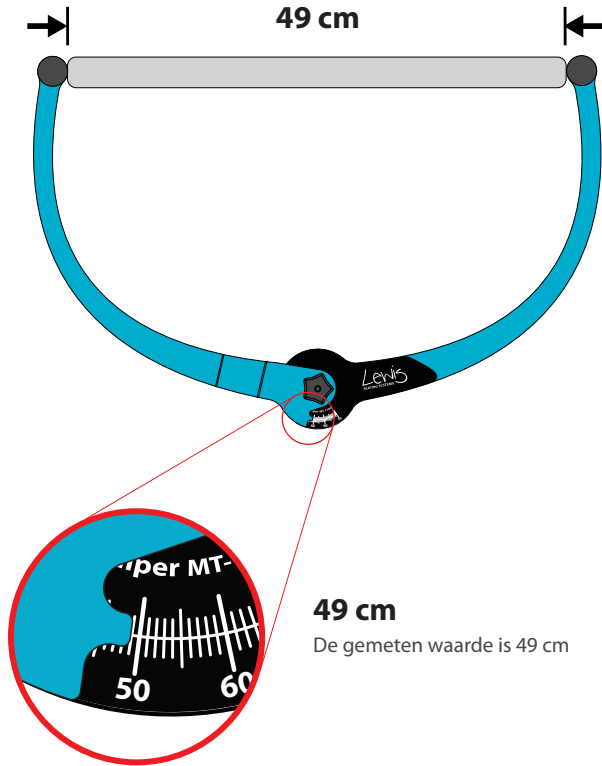
---



Lewis  
SEATING SYSTEMS

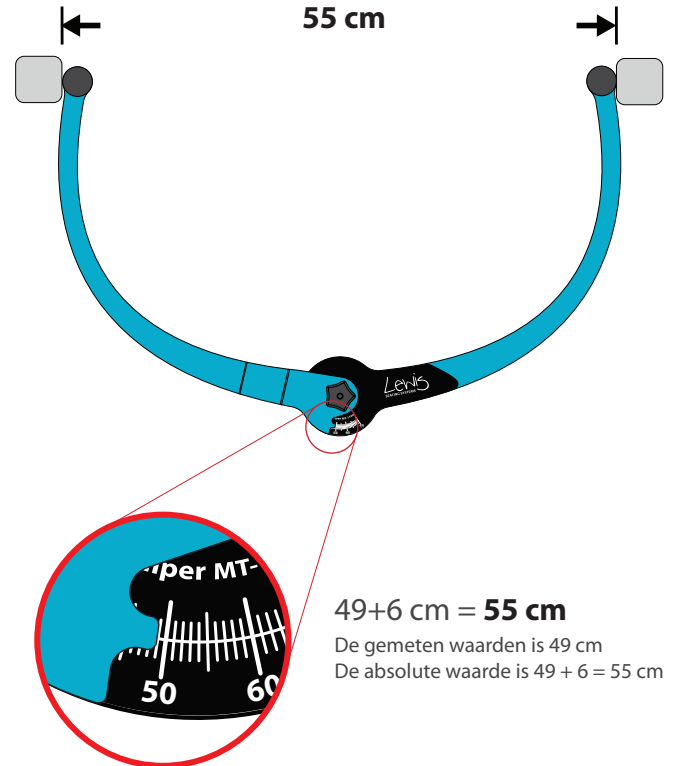
## Buitenmaat

De Lewis Caliper is ideaal voor het meten van buitenmaten aan het menselijk lichaam. Hierbij kan de maat eenvoudig worden afgelezen op de schaalverdeling.



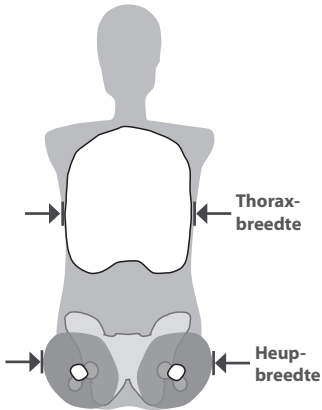
## Binnenmaat

Bij het meten van de binnenmaat wordt 6 cm bijop de afgelezen waarde geteld. Dit vanwege de dikte van de tasters.



## Lichaamsmaten

Bij het bestellen van een Lewis zitorthese zijn de onderstaande maten van belang voor het bestellen van het juiste model.

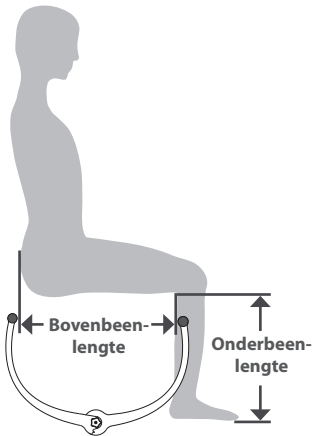


### Thoraxbreedte

De thoraxbreedte wordt gemeten op het breedste gedeelte van de romp in het frontale vlak.

### Heupbreedte

De heupbreedte wordt gemeten op het breedste gedeelte van het zitvlak in het frontale vlak.



### Bovenbeenlengte

De bovenbeenlengte wordt gemeten tussen de knieholte en de achterkant van het zitvlak in het sagittale vlak.

### Onderbeenlengte

De onderbeenlengte wordt gemeten tussen de knieholte en de onderkant van de hak in het sagittale vlak.