


# FC-0212

Bandhouderplaten L-vorm verticaal (25 mm)

---

## Instructies

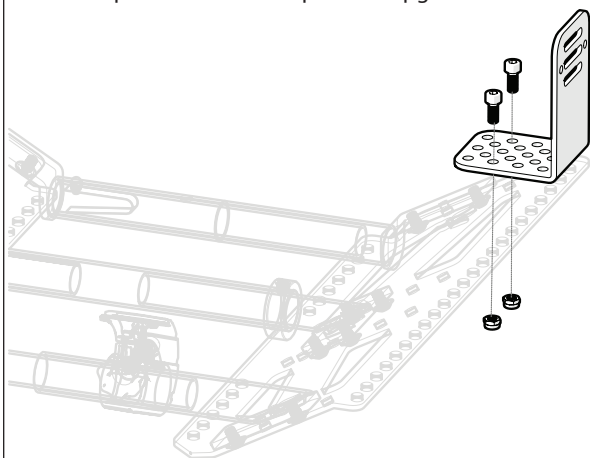


## Monteren Bandhouderplaten

Kies een geschikte bevestigingsplaats voor de bandhouderplaten, bijvoorbeeld aan het Multiframe.

Let op:

- Plaats de verticale bandhouderplaat voor de diagonale bandhouderplaat.
- Plaats de bandhouderplaten verticaal onder de extra heupbanden van de 4-punts heupgordel.



4x



4x



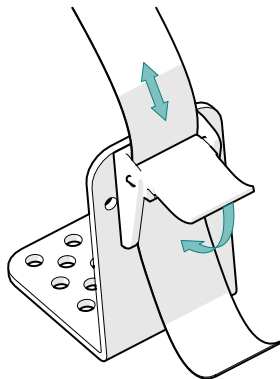
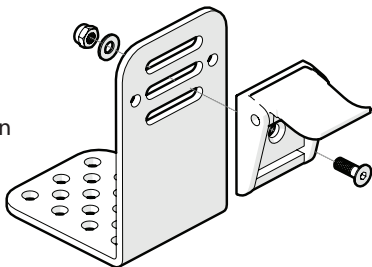
2x

## Kies een geschikte bevestiging voor de band.

- Gebruik voor verstelgemak de meegeleverde **Cam-buckles**
- Is dit niet mogelijk gebruik dan de sleuven van de **bandhouderplaten** (zie hiervoor de achterkant).

## Cam-buckles

Monteer de bijgeleverde Cam-buckles van de 4-punts heupgordel aan de bandhouderplaten. Gebruik hiervoor de gaten of sleuven op de bandhouderplaat.

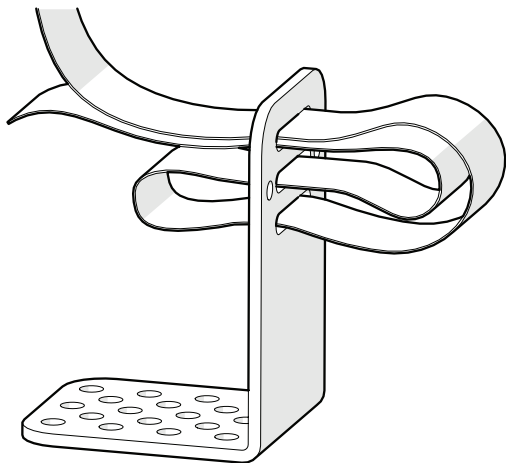


### Afstellen Cam-buckle

1. Haal de banden door de Cam-buckles en stel de gewenste lengte in.
2. Sluit vervolgens de Cam-buckles

## Bandhouderplaten

Haal de band volgens onderstaand plaatje door de sleuven.



Deze instructie is ook te vinden op onze website.